



COMUNE DI BOSARO

PROVINCIA DI ROVIGO

COPIA

N°66 Reg. delib.	Ufficio competente AMMINISTRATIVO FINANZIARIO
---------------------	---

VERBALE DI DELIBERAZIONE DELLA GIUNTA COMUNALE

OGGETTO	ESAME ED APPROVAZIONE DEL PEG E PIANO DELLA PERFORMANCE 2019/2021
---------	---

Oggi **sedici 16-09-2019** del mese di **settembre** dell'anno **duemiladiciannove** alle ore 17:30, convocata in seguito a regolari inviti si è riunita la Giunta Comunale così composta:

		Presenti/Assenti
Panella Daniele	Sindaco	Presente
Cibin Monica	Assessore	Presente
Sartori Sergio	Assessore	Presente

3	0
---	---

Partecipa alla seduta, ai sensi dell'art. 97, comma 4 – lett a) del D. Lgs. n. 267/2000 il Segretario Comunale Dott. Veronese Pietro.

Panella Daniele nella sua qualità di Sindaco assume la presidenza e, riconosciuta legale l'adunanza, dichiara aperta la seduta.

IL PRESIDENTE

premessa le formalità di legge, pone in trattazione l'argomento sopraindicato.

OGGETTO	ESAME ED APPROVAZIONE DEL PEG E PIANO DELLA PERFORMANCE 2019/2021
----------------	--

LA GIUNTA COMUNALE

Richiamato l'art. 169, comma 1, D.Lgs 267/2000 - come integrato e modificato dall'art. 3, comma 1, lett. *g-bis*) del D.L. 10 ottobre 2012, n. 174, convertito, con modificazioni, in L. 213/2012 e successivamente sostituito dall'art. 74, comma 1, n. 18) del decreto legislativo n. 118/2011 - secondo il quale la Giunta Comunale delibera il Piano Esecutivo di gestione (P.E.G.) in termini di competenza; con riferimento al primo esercizio il Piano Esecutivo di Gestione è redatto anche in termini di cassa. Il Piano Esecutivo di Gestione è riferito ai medesimi esercizi considerati nel bilancio, individua gli obiettivi della gestione ed affida gli stessi, unitamente alle dotazioni necessarie, ai responsabili dei servizi;

Verificato, altresì, che l'art. 169 del D.Lgs. 267/2000, al comma 3-*bis*, prevede che il PEG è deliberato in coerenza con il bilancio di previsione e con il documento unico di programmazione e dispone che il piano dettagliato degli obiettivi e il piano delle performance di cui all'art. 10 del decreto legislativo 27.10.2009, n. 150, sono unificati organicamente nel PEG;

Verificato che:

- con la deliberazione della Giunta Comunale n. 46 in data 28/07/2017 è stato deliberato il Documento Unico di Programmazione 2018-2020 ai fini della presentazione al Consiglio Comunale, ai sensi dell'art. 170, comma 1, del D.Lgs. n. 267/2000;
- con deliberazione di Consiglio Comunale n. 28 del 05/10/2017 è stata effettuata la presa d'atto del D.U.P. 2018/2020;
- con la deliberazione della Giunta Comunale n. 14 del 19.02.2018 è stato approvato il documento unico di programmazione 2018/2020 – nota di aggiornamento;
- con la successiva deliberazione di Giunta Comunale n. 30 del 14.03.2018 si è proceduto alla revoca della succitata deliberazione n. 14/2018 per la necessità di rettificare i dati dei proventi del codice della strada e alla riapprovazione del documento unico di programmazione 2018/2020 – nota di aggiornamento debitamente adeguata agli atti di bilancio;
- con la deliberazione della Giunta Comunale n. 72 del 25.07.2018 è stato approvato il Documento Unico di Programmazione 2019-2021;
- con la deliberazione della Giunta Comunale n. 12 del 6.03.2019 è stata approvata la nota di aggiornamento al documento unico di programmazione 2019/2021;

Dato atto che il suddetto DUP è stato predisposto in coerenza con i contenuti delle Linee Programmatiche del Sindaco, al fine di delineare una guida strategica ed operativa dell'ente e costituisce, nel rispetto dei principi di coerenza e coordinamento dei documenti di bilancio, il presupposto necessario di tutti gli altri documenti di programmazione in conformità ai principi contabili approvati con il D.Lgs. 118/2011 e s.m.i.;

Appreso che, come specificato dal Principio contabile concernente la programmazione di bilancio (allegato 4/1) e ribadito dalla Corte dei Conti - Sezione del controllo per la Regione Sardegna – anche nella deliberazione n. 1/2018/PAR, il piano esecutivo di gestione (PEG) è il documento che permette di declinare in maggior dettaglio la programmazione operativa contenuta nell'apposita Sezione del Documento Unico di Programmazione (DUP);

Ciò premesso, il Piano Esecutivo di Gestione per l'esercizio 2019:

- è lo strumento che traduce gli indirizzi e i programmi di periodo in obiettivi specifici e operativi;

- assegna i mezzi, anche finanziari, ai singoli Responsabili di Area;
- disaggrega le dotazioni finanziarie allocate nelle varie missioni, programmi, titoli e macroaggregati in Centri di Costo e ripartisce i macroaggregati in capitoli;
- permette un'adeguata separazione delle attività di gestione divenendo un valido strumento per valutare l'operato della struttura amministrativa comunale, dei Responsabili di Area e dei servizi;

Ritenuto di confermare la corrispondenza delle rilevanze finanziarie evidenziate nel PEG con gli strumenti generali di programmazione finanziaria;

Verificato che la Corte dei Conti - Sezione del controllo per la Regione Sardegna – con la citata deliberazione n. 1/2018/PAR ha confermato che *“anche i Comuni inferiori ai 5 mila abitanti, pur non essendo tenuti all'adozione del PEG, devono redigere il piano delle Performance. Data la ridotta dimensione dell'ente, che comporta una minima dotazione di personale e spazi angusti nella programmazione della spesa, si tratta di una programmazione minimale, ma comunque necessaria in quanto le norme in materia non hanno previsto aree di esenzione. L'adozione del piano, per tutti gli enti locali, è condizione necessaria per l'esercizio della facoltà assunzionale negli esercizi finanziari a venire. Inoltre “l'assegnazione, in via preventiva di precisi obiettivi da raggiungere e la valutazione successiva del grado di raggiungimento degli stessi rappresentano una condizione indispensabile per l'erogazione della retribuzione di risultato” (Sez. controllo Veneto, deliberazione n. 161/PAR/2013; Sez. controllo Puglia, deliberazione n. 123/PAR/2013 e 15/PAR/2016). L'eventuale accertamento della mancata adozione del Piano della Performance (e del Peg per i Comuni superiori ai 5.000 abitanti), può comportare, inoltre, il divieto di erogazione della retribuzione di risultato ai dirigenti che ne risultino responsabili”;*

Richiamata la deliberazione di G.C. n. 74 del 24.10.2012, integrata con deliberazione n. 89 del 31.12.2012, con la quale si approvava la nuova disciplina relativa al sistema di misurazione e valutazione della performance ad integrazione del vigente regolamento sull'ordinamento degli uffici e servizi;

Visti i decreti di nomina dei responsabili delle posizioni organizzative sotto specificati:

- decreto sindacale n. 5 del 10-07-2019 avente ad oggetto “Nomina del responsabile dell'area tecnica – ai sensi dell'art. 50, comma 10, ed art. 109, comma 2, del d.lgs. n. 267/2000” – dipendente Formaggio Claudio;
- decreto sindacale n. 6 del 10-07-2019 avente ad oggetto “Nomina responsabile dell'area servizi demografici e sociali, ai sensi dell'art. 50, comma 10, ed art. 109, comma 2, del d.lgs. n. 267/2000” -dipendente Felisatti Letizia;
- decreto sindacale n. 7 del 10-07-2019 avente ad oggetto “Nomina del responsabile dell'area segreteria - ragioneria - ai sensi dell'art. 50, comma 10, ed art. 109, comma 2, del d.lgs. n. 267/2000” – dipendente Breggiè Eleonora;

Richiamata la deliberazione di G.C. n. 3 del 30-01-2019 avente ad oggetto “Approvazione Piano di Prevenzione della Corruzione (PTPC) 2019-2021”;

Visto l'art. 14 del decreto legislativo 27 ottobre 2009, n. 150 “Attuazione della legge 4 marzo 2009, n. 15, in materia di ottimizzazione della produttività del lavoro pubblico e di efficienza e trasparenza delle pubbliche amministrazioni” relativo agli “Organismo indipendente di valutazione della performance”;

Richiamato il decreto sindacale n. 8 del 27-08-2019 con il quale è stato nominato il Dr. Andrea Tincani quale componente unico del Nucleo di Valutazione costituito in forma monocratica del Comune di Bosaro per il triennio 2019/2022;

Acquisita la nota del Dr. Tincani nella quale si precisa che in data 13 settembre 2019 il Nucleo di valutazione monocratico del comune di Bosaro nella persona dei dott. Andrea Tincani ha analizzato il P.E.G. 2019, il piano della Performance 2019/2021 e la relativa bozza di Deliberazione di approvazione; detto Nucleo rileva che i documenti sono coerenti con le esigenze di programmazione e definizione degli obiettivi, sia di performance organizzativa che di performance individuale, necessarie affinché la struttura possa operare nonché essere successivamente valutata e, pertanto, assevera il Piano della Performance P.E.G. 2019-2021 del Comune di Bosaro;

Ritenuto di procedere all'approvazione dell'allegato piano della performance/P.E.G. 2019-2021;

Visto il D.Lgs. n. 267/2000 e s.m.i.;

Visto il D.lgs 118/2011 e s.m.i.;

Visto il vigente CCNL;

Acquisiti i pareri favorevoli ex art. 49 del D.Lgs 267/2000;

Visto il vigente regolamento di contabilità;

Con voti unanimi favorevoli espressi nei modi e forme di legge;

DELIBERA

Per quanto in premesse citato e qui richiamato:

- 1) di approvare il Piano Esecutivo di gestione 2019/2021 e relativi allegati al presente atto in parte integrante e sostanziale;
- 2) di dare atto che ciascun titolare di posizione organizzativa è responsabile di tutte le procedure di acquisizione delle entrate di propria competenza;
- 3) di dare atto che l'attuazione degli obiettivi e l'assunzione di accertamenti in entrata e di impegni di spesa è di competenza e responsabilità di ciascun titolare di Posizione Organizzativa, che vi provvederà mediante l'adozione di apposite determinazioni nell'ambito degli stanziamenti previsti;
- 4) di dare atto che la gestione dei residui attivi e passivi inerenti i vari capitoli è di competenza di ciascun titolare di Posizione Organizzativa, al quale i medesimi capitoli sono ora stati assegnati;
- 5) di autorizzare i Responsabili di Posizione Organizzativa ad impegnare con propria determinazione le dotazioni finanziarie loro assegnate, nel rispetto delle procedure previste dalla legge e dai regolamenti e tenendo presente che ciascun responsabile risponde per quanto di propria competenza del rispetto dei vincoli di finanza pubblica che il Comune di Bosaro deve conseguire per l'anno 2019;
- 6) di dare atto che ai responsabili di Posizione Organizzativa è demandato il perseguimento degli obiettivi avviati e che verranno gestiti dagli stessi anche gli stanziamenti a residui attivi e passivi di provenienza dall'esercizio 2018 e precedenti formati sui capitoli di rispettiva competenza;
- 7) di dare atto che, in relazione agli interventi ed ai capitoli assegnati in gestione, l'effettuazione delle spese potrà avvenire in conformità a quanto disposto dalle disposizioni sull'ordinamento finanziario e contabile di cui al Testo unico degli Enti Locali approvato

- con D. Lgs. n. 267/2000, dal vigente Regolamento comunale di contabilità e dalle disposizioni normative vigenti;
- 8) di demandare al Sindaco l'assegnazione formale della responsabilità dei Servizi ai sensi dell'art. 50, comma 10, e 109, comma 2, del D. Lgs. 267/2000, ove ne sussista la necessità per scadenza del decreto precedentemente emanato o per necessario adeguamento alla riorganizzazione dei servizi stabilita con il presente provvedimento;
 - 9) di adottare quale Piano delle performance per il periodo 2019/2021, l'allegato documento "PIANO DELLA PERFORMANCE/P.E.G.2019-2021", il quale è organicamente unificato al P.E.G.;
 - 10) di demandare ai Responsabili dei servizi e al Segretario Comunale gli adempimenti necessari all'operatività del sistema adottato;
 - 11) di trasmettere copia del presente provvedimento con i relativi allegati, per opportuna conoscenza, ai Responsabili di Servizio come sopra individuati;
 - 12) di comunicare il presente atto in elenco ai Capigruppo Consiliari, contestualmente alla pubblicazione all'Albo Pretorio, ai sensi dell'art. 125 del D. Lgs. n. 267/2000.

Con separata ed unanime votazione, espressa nei modi e forme di legge

D E L I B E R A

Di dichiarare il presente atto immediatamente eseguibile ai sensi dell'art. 134, comma 4, del D.lgs 267/2000, stante la necessità di garantire il regolare svolgimento dei servizi prestati dall'Ente e il tempestivo coinvolgimento del personale e delle strutture nelle attività previste nel P.E.G.

OGGETTO	ESAME ED APPROVAZIONE DEL PEG E PIANO DELLA PERFORMANCE 2019/2021
---------	---

Data lettura della presente delibera, viene approvata e sottoscritta

IL Sindaco
F.to Dott. Panella Daniele

IL Segretario Comunale
F.to Dott. Veronese Pietro

PARERE DI REGOLARITA' DEL RESPONSABILE

Ai sensi dell'art. 49 comma 1 e 147 bis comma 1 del D.lgs 267/2000

Oggetto: ESAME ED APPROVAZIONE DEL PEG E PIANO DELLA PERFORMANCE 2019/2021

Regolarita' tecnica

IL RESPONSABILE DEL
SERVIZIO INTERESSATO
a norma del T.U.E.L. 267/00

Sulla proposta di deliberazione su citata si esprime, ai sensi degli artt. 49, comma 1 e 147 bis, comma 1, D. Lgs. 267/2000 parere Favorevole di regolarità tecnica, attestante la regolarità e la correttezza dell'azione amministrativa”;*

*per la motivazione indicata con nota:

Data 16-09-19

Il Responsabile del servizio
F.to Breggiè Eleonora

PARERE DI REGOLARITA' DEL RESPONSABILE

Ai sensi dell'art. 49 comma 1 e 147 bis comma 1 del D.lgs 267/2000

Oggetto: ESAME ED APPROVAZIONE DEL PEG E PIANO DELLA PERFORMANCE 2019/2021

Regolarita' contabile

IL RESPONSABILE DEL
SERVIZIO INTERESSATO
a norma del T.U.E.L. 267/00

Sulla proposta di deliberazione su citata si esprime, ai sensi degli artt. 49, comma 1 e 147 bis, comma 1, D. Lgs. 267/2000 parere Favorevole di regolarità contabile;*

*per la motivazione indicata con nota:

Data 16-09-19

Il Responsabile del servizio
F.to Breggiè Eleonora

Allegato alla deliberazione

**DELIBERAZIONE DI GIUNTA COMUNALE
N. 66 del 16-09-2019**

**Oggetto: ESAME ED APPROVAZIONE DEL PEG E PIANO DELLA
PERFORMANCE 2019/2021**

CERTIFICATO DI PUBBLICAZIONE

Si certifica, che copia del presente atto viene affissa da oggi all'albo pretorio per la prescritta pubblicazione di 15 giorni consecutivi con numero di registrazione all'albo pretorio 636.

COMUNE DI BOSARO li 04-10-2019

L' INCARICATO
F.to Dott. Veronese Pietro

Allegato alla deliberazione

**DELIBERAZIONE DI GIUNTA COMUNALE
N. 66 del 16-09-2019**

**Oggetto: ESAME ED APPROVAZIONE DEL PEG E PIANO DELLA
PERFORMANCE 2019/2021**

CERTIFICATO DI ESECUTIVITA'

Si certifica che la presente deliberazione, dichiarata immediatamente eseguibile ai sensi dell'art. 134, comma 4 del D. Lgs n° 267 del 18 agosto 2000, è divenuta esecutiva il giorno 14-10-2019.

COMUNE DI BOSARO li

L'INCARICATO

F.to Veronese Pietro

COMUNE DI BOSARO

PIANO DELLA
PERFORMANCE/
P.E.G.2019-2021

I PREMESSA

Il Ciclo di valutazione della Performance è parte essenziale dell'attività programmatica dell'Ente, che si esplicita attraverso tutti gli strumenti di programmazione, come definiti dalla legge ed elencati in seguito. La chiarezza del ciclo di programmazione esplicita le scelte degli organi di vertice dell'Amministrazione e rende meglio valutabile l'attività degli Uffici.

II FINALITÀ

Il Piano della *performance* previsto dall'art. 10, comma 1, lettera b), del D.Lgs. 150/2009 costituisce lo strumento mediante il quale l'Amministrazione individua gli indirizzi e gli obiettivi strategici ed operativi e definisce, con riferimento agli obiettivi finali ed intermedi ed alle risorse, gli indicatori per la misurazione e la valutazione della performance dell'amministrazione, nonché gli obiettivi assegnati al personale che esercita funzioni dirigenziali ed i relativi indicatori. Si tratta di un documento triennale con cui, in coerenza alle risorse assegnate, sono esplicitati gli obiettivi e gli indicatori ai fini di misurare, valutare e rendicontare la performance dell'Ente. Illustra ai cittadini e a tutti gli altri *stakeholder*, interni ed esterni, gli obiettivi finali e gli indicatori per la misurazione e la valutazione della performance dell'amministrazione.

Il Piano della Performance, anche ai fini di una maggiore visibilità e di comunicazione, è pubblicato sul sito internet in "amministrazione trasparente".

Il documento consente di leggere in modo integrato gli obiettivi dell'amministrazione comunale e, attraverso la Relazione sulla performance, conoscere i risultati ottenuti in occasione delle fasi di rendicontazione dell'ente, monitorare lo stato di avanzamento degli obiettivi, confrontarsi con le criticità e gli stringenti vincoli esterni, individuare margini di intervento per migliorare l'azione dell'ente.

Attraverso questo documento il cittadino è reso partecipe degli obiettivi che l'ente si è dato. Al Piano viene data ampia diffusione. Il Piano è importante ai fini dell'erogazione degli incentivi economici al personale dipendente.

III PRINCIPI GENERALI

In riferimento alle finalità sopra descritte, il Piano tiene in considerazione le caratteristiche specifiche dell'Amministrazione, in termini di complessità organizzativa, articolazioni territoriali, tipologia di servizi resi al cittadino.

La stesura del documento è ispirata ai principi di trasparenza, immediata intelligibilità, veridicità e verificabilità dei contenuti, partecipazione e coerenza interna ed esterna. Per i dati di carattere economico-finanziario si richiama l'applicazione dei principi contabili generali.

IV PRESENTAZIONE

Il Piano della Performance è lo strumento che dà avvio al ciclo di gestione della performance. È un documento programmatico triennale, da adottare in coerenza con i contenuti e il ciclo della programmazione finanziaria e di bilancio, che individua gli indirizzi e gli obiettivi strategici ed operativi e definisce, con riferimento agli obiettivi finali ed intermedi e alle risorse, gli indicatori per la misurazione e la valutazione della performance dell'amministrazione, nonché gli obiettivi assegnati al personale ed i relativi indicatori.

Il Piano definisce quindi gli elementi fondamentali (obiettivi, indicatori, target) su cui si baseranno la misurazione, la valutazione e la rendicontazione della performance, intesa come un insieme di risultati quali la produttività, l'efficienza, l'efficacia, l'economicità e l'applicazione e l'acquisizione di competenze; la performance tende al miglioramento nel tempo della qualità dei servizi, delle organizzazioni e delle risorse umane e strumentali. La performance organizzativa esprime la capacità della struttura di attuare i programmi adottati dall'Ente, la performance individuale rappresenta il contributo reso dai singoli al risultato.

Occupava un ruolo centrale il concetto di ciclo della performance, un processo che collega la pianificazione strategica alla valutazione della performance, riferita sia all'ambito organizzativo che a quello individuale, passando dalla programmazione operativa, dalla definizione degli obiettivi e degli indicatori fino alla misurazione dei risultati ottenuti. L'attuazione del ciclo della performance si fonda sulla sussistenza dei seguenti elementi:

- Piano della Performance e Piano degli Obiettivi annuali di Performance;
- Sistema di misurazione e valutazione della Performance Organizzativa;
- Relazione della Performance.

Il documento è ispirato ai principi di trasparenza, intelligibilità, veridicità e verificabilità dei risultati e si propone di illustrare, partendo dall'analisi di alcuni dati relativi al contesto, esterno ed interno in cui l'Ente opera, gli obiettivi programmati strategici ed operativi.

V I DOCUMENTI DI RIFERIMENTO PER IL PIANO DELLA PERFORMANCE

DOCUMENTO UNICO DI PROGRAMMAZIONE (DUP) 2019 - 2021:

BILANCIO DI PREVISIONE 2019 – 2021:

PIANO ESECUTIVO DI GESTIONE:

VI SINTESI DELLE INFORMAZIONI DI INTERESSE PER I CITTADINI

Il Comune di Bosaro, ente locale autonomo, rappresenta la propria comunità, ne cura gli interessi e ne promuove lo sviluppo nell'ambito dei principi fissati dalle leggi generali della Repubblica che ne determinano le funzioni e dalle norme dello Statuto (documento base che il Comune stesso si è dato).

Il Comune rappresenta una comunità cioè l'insieme dei cittadini e delle cittadine che abitano sul suo territorio, all'interno quindi dei suoi confini.

Il Comune viene definito come un ente locale autonomo perché decide autonomamente, quindi da solo e senza imposizioni, come organizzarsi, agire e cosa fare per rispondere alle richieste e agli interessi della popolazione. Naturalmente le decisioni vengono prese nel rispetto delle leggi e degli interessi nazionali, in linea con i principi costituzionali.

ORGANIGRAMMA

L'organico del Comune è suddiviso in 4 aree: Area demografici, Finanziaria- Segreteria , Tecnica e Polizia locale.

I dipendenti del Comune sono 4: tre P.O. delle Aree finanziaria, demografici e tecnica, ed un istruttore amministrativo.

Il Comune non ha propri dipendenti di Polizia Locale; l'Area è in convenzione con altri Comuni.

LA PROVINCIA DI ROVIGO

La provincia di Rovigo si estende su una superficie complessiva di circa 1.800 km² nella parte meridionale della Regione Veneto, confina a nord con le province di Verona, Padova e Venezia ad ovest con quella di Mantova e a sud con quella di Ferrara.

Il territorio della provincia è interamente pianeggiante e rientra nella regione geografica dell'attuale Polesine, di cui occupa quasi l'intera superficie (fatta eccezione per una porzione dell'area delle Valli Grandi Veronesi, all'estremo ovest e per una parte del Comune di Cavarzere (VE) a centro-est).

Il Polesine si sviluppa principalmente lungo la direttrice est-ovest, presentando una lunghezza di circa 110 km, mentre la larghezza (direzione nord-sud) è inferiore ai 20 km. Ha una superficie di 1.789 km² e un'altitudine compresa tra -4 e 15 m s.l.m.. Il territorio è compreso tra il basso corso dei fiumi Adige e Po, che ne delimitano i confini rispettivamente a nord e a sud.

La parte orientale del territorio provinciale, ospita un ambiente di rara importanza e pregio paesaggistico – naturalistico, ovvero il Delta del Po, caratterizzato da pinete, valli da pesca, lagune, sacche, bonelli, scanni, che rappresentano degli habitat unici per molte specie animali e vegetali, ed inoltre con gli oltre 170 km² di superficie valliva e lagunare costituisce la più importante zona umida italiana.

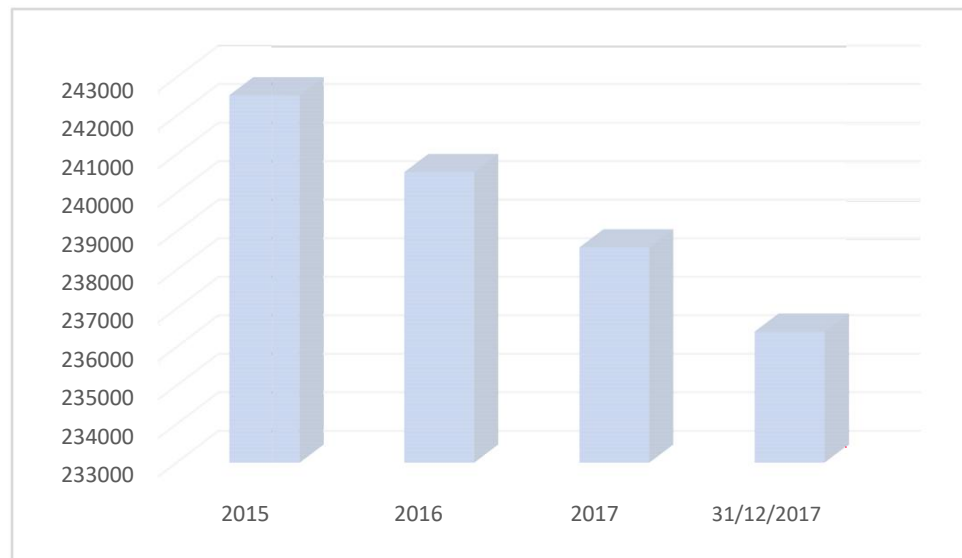
Oltre al Po e l'Adige, rispettivamente il primo e il terzo fiume italiano per portata, la provincia è attraversata per tutta la sua lunghezza dal Canal Bianco. Ciò comporta numerose problematiche di carattere idraulico; numerose alluvioni periodicamente hanno colpito il territorio.

Il clima è semicontinentale e condizionato dalla notevole umidità, con estati afose e inverni nebbiosi; le precipitazioni rientrano nella norma e si concentrano in primavera e autunno.

La provincia è tradizionalmente divisa in tre zone geografiche, da ovest verso est, seguendo il percorso ideale delle bonifiche del territorio: l'Alto Polesine; il Medio Polesine; il Basso Polesine. Il Capoluogo provinciale è Rovigo.

La provincia di Rovigo al 31/ 12/2017 contava 236400 abitanti (dati ISTAT), in diminuzione rispetto ai periodi precedenti, con una prevalenza del genere femminile:

ABITANTI	MASCHI	FEMMINE	TOTALE
01/01/2015	117659	124874	242533
01/01/2016	116648	123892	240540
01/01/2017	115637	122951	238588
31/12/2017	114664	121736	236400



ANALISI DI CONTESTO DEL COMUNE DI BOSARO

L'individuazione degli obiettivi strategici consegue ad un processo conoscitivo di analisi strategica, delle condizioni esterne all'ente e di quelle interne, sia in termini attuali che prospettici e alla definizione di indirizzi generali di natura strategica.

In particolare, con riferimento alle condizioni interne, l'analisi richiede, almeno, l'approfondimento dei seguenti profili:

1. Caratteristiche della popolazione, del territorio e della struttura organizzativa dell'ente;
2. Organizzazione e modalità di gestione dei servizi pubblici locali;
3. Indirizzi generali di natura strategica relativi alle risorse e agli impieghi e sostenibilità economico finanziaria attuale e prospettica.
4. Coerenza e compatibilità presente e futura con le disposizioni del patto di stabilità interno e con i vincoli di finanza pubblica. L'ente provvede alla verifica annuale:

- dello stato di attuazione degli obiettivi strategici della SeS, con possibilità di riformulazione degli stessi a seguito di variazioni rispetto a quanto previsto nell'anno precedente, dandone adeguata motivazione;

- degli indirizzi generali e dei contenuti della programmazione strategica con particolare riferimento alle condizioni interne dell'ente, al reperimento e impiego delle risorse finanziarie e alla sostenibilità economico-finanziaria.

In considerazione delle linee programmatiche di mandato e degli indirizzi strategici, al termine del mandato, l'amministrazione rende conto del proprio operato attraverso la relazione di fine mandato di cui all'art. 4 del decreto legislativo 6 settembre 2011, n. 149, quale dichiarazione certificata delle iniziative intraprese.

IL TERRITORIO E LA POPOLAZIONE DI BOSARO

Il comune di Bosaro si estende per 6,02 Km², nell'area centrale del Polesine, vicino al capoluogo di provincia.

I Comuni confinanti sono: Arquà Polesine, Guarda Veneta, Polesella, Pontecchio Polesine, Rovigo

Il Territorio è pianeggiante.

I dati che seguono sono in parte tratti dal Documento Unico di Programmazione (DUP).

1 – Risultanze dei dati relativi alla popolazione, al territorio ed alla situazione socio economica dell'Ente

Risultanze della popolazione

Popolazione legale al censimento del **31-01-2011** n. **1.508**

Popolazione residente alla fine del 2018 n. **1.483** di cui:

maschi n. **727**

femmine n. **761**

Risultanze del territorio

Superficie Km² **6,02**

Risorse idriche:

laghi n. **0**

fiumi n. **attraversato dal collettore Padano Polesano, confinante col Canal Bianco**

Strade:

autostrade Km **0,00**

strade extraurbane attraversato dalla Strada Statale 16

strade urbane diverse

strade locali diverse

Dati geografici

Altitudine: 3 m s.l.m. minima: 2 massima: 9	Misura espressa in <i>metri sopra il livello del mare</i> del punto in cui è situata la Casa Comunale. Le quote <i>minima</i> e <i>massima</i> del territorio comunale sono state elaborate dall'Istat sul modello digitale del terreno (DEM) e dai dati provenienti dall'ultima rilevazione censuaria.
Coordinate Geografiche <i>sistema sessagesimale</i> 44° 59' 58,92" N 11° 45' 56,52" E <i>sistema decimale</i> 44,9997° N 11,7657° E	Le coordinate geografiche sono espresse in latitudine Nord (distanza angolare dall'equatore verso Nord) e longitudine Est (distanza angolare dal meridiano di Greenwich verso Est). I valori numerici sono riportati utilizzando sia il sistema sessagesimale DMS (<i>Degree, Minute, Second</i>), che il sistema decimale DD (<i>Decimal Degree</i>)

Classificazione sismica e climatica

Zona sismica 4	Zona climatica E	Gradi giorno 2.466
--------------------------	----------------------------	------------------------------

1 – Risultanze dei dati relativi alla popolazione, al territorio ed alla situazione socio economica dell'Ente

CARATTERISTICHE DELLA POPOLAZIONE

1.1.1 – Popolazione legale al censimento	n. 1508
1.1.2 – Popolazione residente alla fine del 2016	n. 1467
Di cui: maschi	n. 710
femmine	n. 757
nuclei familiari	n. 640
comunità/convivenze	n. 0
1.1.3 – Popolazione all'1.1.2016	n. 1491
1.1.4 – Nati nell'anno	n. 10
1.1.5 – Deceduti nell'anno	n. 11
Saldo naturale	-1
1.1.6 – Immigrati nell'anno	n. 59
1.1.7 – Emigrati nell'anno	n. 82
Saldo migratorio	-23
1.1.8 – Popolazione al 31.12.2016	n. 1467
Di cui	
1.1.9 – In età prescolare (0/4 anni)	n. 57
1.1.10 – In età scuola dell'obbligo (5/14 anni)	n. 144
1.1.11 – In forza lavoro 1° occupazione (15/29 anni)	n. 182
1.1.12 – In età adulta (30/65 anni)	n. 764
1.1.13 – In età senile (oltre 65 anni)	n. 320
1.1.14 – Tasso di natalità ultimo quinquennio	
2012	1,13
2013	1,18
2014	1,05
2015	0,47
2016	0,68
1.1.15 – Tasso di mortalità ultimo quinquennio	
2012	0,53
2013	0,86

2014	1,25
2015	0,53
2016	0,75

Condizione socio economica delle famiglie:
Media

CARATTERISTICHE DEL TERRITORIO

1.2.1 – Superficie in Km ² 6,02			
1.2.2 – Risorse idriche			
- Laghi n. 0		- Fiumi e torrenti n. 1	
1.2.3 – Strade			
- statali Km 1,5		- Provinciali Km 5	
- Vicinali Km 3		- Autostrade Km 0	
- Comunali Km 17			
1.2.4 Piani e strumenti urbanistici vigenti			
· Piano regolatore adottato SI			
· Piano regolatore approvato SI			
· Programma di fabbricazione NO			
· Piano edilizia economica e popolare NO			
Piano insediamenti produttivi			
- industriali SI			
- artigiani SI			
- commerciali SI			

STRUTTURE

TIPOLOGIA	ESERCIZIO IN CORSO	PROGRAMMAZIONE PLURIENNALE		
	Anno 2018	Anno 2019	Anno 2020	Anno 2021
1.3.2.1 – Asili Nido n. 0	Posti n. 0	Posti n. 0	Posti n. 0	Posti n. 0
1.3.2.2 – Scuole Materne n. 0 (presente sul territorio una scuola materna privata)	Posti n. 0	Posti n. 0	Posti n. 0	Posti n. 0
1.3.2.3 – Scuole elementari n. 1	Posti n. 80	Posti n. 80	Posti n. 80	Posti n. 80
1.3.2.4 – Scuole medie n. 0	Posti n. 0	Posti n. 0	Posti n. 0	Posti n. 0
1.3.2.5 – Strutture residenziali per anziani n. 0	Posti n. 0	Posti n. 0	Posti n. 0	Posti n. 0
1.3.2.6 – Farmacie comunali	n. 0	n. 0	n. 0	n. 0
1.3.2.7 – Rete fognaria in Km				
Bianca	0	0	0	0
Nera	2	2	2	2
mista	4	4	4	4
1.3.2.8 – Esistenza depuratore	SI	SI	SI	SI
1.3.2.9 – Rete acquedotto in Km	32	32	32	32
1.3.2.10 – Attuazione servizio idrico integrato	SI	SI	SI	SI
1.3.2.11 – Aree verdi, parchi, giardini	n. 2 hq. 30	n. 2 hq. 30	n. 2 hq. 30	n. 2 hq. 30
1.3.2.12 – Punti Luce illuminazione pubblica	n. 511	n. 511	n. 511	n. 511
1.3.2.13 – Rete gas in Km	1	1	1	1
1.3.2.14 – Raccolta rifiuti in quintali:				
civile				
industriale				
Raccolta differenziata	SI	SI	SI	SI
1.3.2.15 – Esistenza discarica	SI	SI	SI	SI

1.3.2.16 – Mezzi operativi	n. 1	n. 1	n. 1	n. 1
1.3.2.17 – Veicoli	n. 2	n. 2	n. 2	n. 2
1.3.2.18 – Centro Elaborazioni dati	SI	SI	SI	SI
1.3.2.19 – Personale Computer	n. 8	n. 8	n. 8	n. 8
1.3.2.20 – Altre strutture (specificare)				

ECONOMIA INSEDIATA

Il Comune di Bosaro è un comune a prevalente economia agricola, le aziende insediate sono a prevalente conduzione familiare con un impiego di manodopera abbastanza contenuta. L'espansione dell'area artigianale / industriale sita in Via 1° Maggio è ancora sospesa a causa principalmente delle crisi economica nazionale.

Vi è una discreta presenza di piccole/grandi attività artigianali, commerciali e di servizio soprattutto lungo Via Nazionale che rappresenta un importante via di collegamento.

2 – Organizzazione e modalità di gestione dei servizi pubblici ai cittadini con particolare riferimento alle gestioni associate

Servizi gestiti in forma diretta

- ς organizzazione generale dell'amministrazione, gestione finanziaria e contabile e controllo;
- ς organizzazione dei servizi pubblici di interesse generale di ambito comunale, ivi compresi i servizi di trasporto pubblico comunale;
- ς catasto, ad eccezione delle funzioni mantenute allo Stato dalla normativa vigente;
- ς la pianificazione urbanistica ed edilizia di ambito comunale nonché la partecipazione alla Pianificazione territoriale di livello sovracomunale;
- ς l'organizzazione e la gestione dei servizi di raccolta, avvio e smaltimento e recupero dei rifiuti urbani e la riscossione dei relativi tributi;
- ς progettazione e gestione del sistema locale dei servizi sociali ed erogazione delle relative prestazioni ai cittadini, secondo quanto previsto dall'articolo 118, quarto comma, della Costituzione;
- ς edilizia scolastica, per la parte non attribuita alla competenza delle province, organizzazione e gestione dei servizi scolastici;
- ς tenuta dei registri di stato civile e di popolazione e compiti in materia di servizi anagrafici nonché in materia di servizi elettorali e statistici, nell'esercizio delle funzioni di competenza statale.
- ς servizi in materia statistica e Servizi informativi (tecnologia dell'informazione e della comunicazione ICT)

Servizi gestiti in forma associata

- attività, in ambito comunale, di pianificazione di protezione civile e di coordinamento dei primi soccorsi;
- polizia municipale e polizia amministrativa locale;

Servizi affidati a organismi partecipati / Consorzi

- la Società Acquevenete s.p.a. gestisce il servizio idrico integrato dell'ente;
- l'organizzazione e la gestione dei servizi di raccolta, avvio e smaltimento e recupero dei rifiuti urbani è un'attività gestita dalla Ditta Ecoambiente S.r.l. (tramite la partecipazione diretta del Comune al Consorzio Rsu)
- Servizi informativi (tecnologia dell'informazione e della comunicazione ICT) per il tramite della Società As2 S.r.l.;

Servizi affidati ad altri soggetti

- Sono stati affidati a ditte esterne il servizio di gestione e accertamento dei tributi Comunali IMU – TARI -TASI e imposta comunale sulla pubblicità e sulle pubbliche affissioni;
- l'organizzazione e la gestione dei servizi di raccolta, avvio e smaltimento e recupero dei rifiuti urbani è un'attività gestita dalla Ditta Ecoambiente S.r.l. (tramite la partecipazione diretta del Comune al Consorzio Rsu)

L'Ente detiene le seguenti partecipazioni:

consorzio per lo smaltimento dei RSU del bacino di Rovigo: 0,41%

Consiglio di Bacino "Polesine": 0,41%

Consvipo: 0,22%

AS2: 0,46%

Acquevenete S.p.a. (Società nata dalla fusione per incorporazione della Società Polesine Acque spa nella Società Centro Veneto Servizi S.p.a. con efficacia dal 1° dicembre 2017): 0,23%

Interporto di Rovigo: 0,05% (effettuata procedura di cessione quote – gara deserta).

Con deliberazione di Giunta Comunale n. 41 del 19.04.2016 è stata approvata la relazione sui risultati conseguiti in merito al Piano Operativo di Razionalizzazione delle Società e delle Partecipazioni Societarie anno 2015.

Con deliberazione di Consiglio Comunale n. 26 del 5.10.2017 è stata effettuata la revisione straordinaria delle partecipazioni ex art. 24, D.Lgs. 19 agosto 2016 n. 175, come modificato dal D.Lgs. 16 giugno 2017 n. 100 - Ricognizione partecipazioni possedute.

Altre modalità di gestione dei servizi pubblici

i servizi di assistenza sociale e domiciliare ed il servizio della gestione della biblioteca comunale sono state affidate a cooperative esterne.

3 – Sostenibilità economico finanziaria

Situazione di cassa dell'Ente

Fondo di cassa al 31/12 del penultimo anno dell'esercizio precedente € 262.410,89

Andamento del Fondo di cassa nel triennio precedente

Fondo cassa al 31/12/2017 € 123.499,47

Fondo cassa al 31/12/2016 € 262.410,89

Fondo cassa al 31/12/2015 € 316.002,07

L'Ente nel triennio precedente non ha attivato anticipazioni di cassa

Livello di indebitamento

Incidenza interessi passivi impegnati / entrate accertate primi 3 titoli

<i>Anno di riferimento</i>	<i>Interessi passivi impegnati (a)</i>	<i>Entrate accertate tit. 1-2-3 (b)</i>	<i>Incidenza (a/b)%</i>
2017	24.595,00	902.309,03	2,73
2016	26.296,09	981.939,97	2,68
2015	28.434,58	757.749,78	3,75

Debiti fuori bilancio riconosciuti nell'ultimo triennio

Con deliberazione di C.C. n. 39 del 29.11.2016 è stata riconosciuta, ai sensi del combinato disposto di cui all'art. 191, comma 3 e 194 del D.lgs. 267/2000 e s.m.i., la legittimità del debito fuori bilancio connesso all'effettuazione di lavori pubblici di somma urgenza per la somma di € 14.410,64;

4 – L'organizzazione dell'Ente e del suo personale

Personale in servizio attualmente

Categoria giuridica	Numero	Tempo indeterminato	Altre tipologie
Cat.D1	3	3
Cat.C	1	1
TOTALE	4	4

E' presente il Segretario Comunale in convenzione con altri enti

La spesa di personale dell'ultimo quinquennio comprensiva dei 4 dipendenti dell'ente, del segretario comunale in convenzione o a scavalco, della quota di personale derivante dalla convenzione con altri enti per i vigili urbani e della spesa "indiretta" di adesione all'Unione dei Comuni dell'Eridano sino al 31.12.2017 rispetta i vincoli previsti dall'art. 1 comma 557 della L. 296/2006 (legge finanziaria 2007).

Programmazione triennale del fabbisogno di personale

La programmazione triennale del fabbisogno di personale approvata nell'anno 2018 con deliberazione di G.C. n. 24 del 19.02.2018 e successivamente modificata con deliberazione di G.C. n. 60 del 13.06.2018 prevedeva la copertura del posto di istruttore direttivo dell'area amministrativo/finanziaria con procedura di mobilità. La procedura si è conclusa ed il posto è stato coperto.

Il Comune di Bosaro non presenta situazione di esubero di personale né personale, come previsto nella deliberazione di Giunta Comunale n. 52 del 31/07/2014 confermato con D.G.C. n. 33 del 19/04/2016, D.G.C. n. 82 del 22/11/2016, n. 5 del 10.01.2017 e n. 24 del 19.2.2018, e che pertanto non sussiste il vincolo di cui all'art.16 c.2 Legge 12 novembre 2011 n.183;

5 – Il rispetto delle regole di finanza pubblica

Rispetto dei vincoli di finanza pubblica

L'Ente nel quinquennio precedente ha rispettato i vincoli di finanza pubblica

L'Ente negli esercizi precedente non ha acquisito e ceduto spazi nell'ambito dei patti orizzontali regionali o nazionali, quindi non ci sono conseguentemente effetti che influenzano l'andamento degli esercizi ricompresi nel presente D.U.P.S.

6 – Analisi di coerenza della programmazione con gli strumenti urbanistici vigenti

La programmazione finanziaria, la gestione del patrimonio pubblico e del piano delle opere pubbliche sono coerenti con gli strumenti urbanistici vigenti.

Il piano delle opere pubbliche triennio 2019-2021 è stata approvato con apposita deliberazione della Giunta Comunale nella medesima seduta di approvazione del presente D.U.P. 25.07.2018.

In esso sono contenute n. 2 opere di seguito sintetizzate:

- Intervento di adeguamento alle norme sismiche – Realizzazione della nuova scuola primaria di Bosaro;
- Intervento di adeguamento alle norme sismiche della palestra comunale.

ULTERIORI DATI RELATIVI AL COMUNE DI BOSARO

Popolazione Bosaro 1861-2016

Anno	Residenti	Variazione	Note
1861	0		
1871	1.766	0,0%	
1881	1.813	2,7%	
1901	1.829	0,9%	
1911	1.864	1,9%	
1921	1.975	6,0%	
1931	2.086	5,6%	
1936	2.252	8,0%	
1951	2.255	0,1%	Massimo
1961	1.743	-22,7%	
1971	1.471	-15,6%	
1981	1.333	-9,4%	
1991	1.216	-8,8%	Minimo
2001	1.316	8,2%	
2016 ind	1.467	11,5%	

Popolazione Bosaro 2001-2016

Anno	Residenti	Variazione	Famiglie	Componenti per Famiglia	%Maschi
2001	1.319				
2002	1.324	0,4%			49,6%
2003	1.374	3,8%	526	2,61	49,3%
2004	1.391	1,2%	548	2,54	49,0%
2005	1.378	-0,9%	549	2,51	48,5%

2006	1.370	-0,6%	546	2,51	48,6%
2007	1.376	0,4%	552	2,49	48,4%
2008	1.400	1,7%	570	2,46	48,1%
2009	1.447	3,4%	595	2,43	48,4%
2010	1.569	8,4%	661	2,37	48,3%
2011	1.513	-3,6%	667	2,27	47,9%
2012	1.501	-0,8%	663	2,26	48,2%
2013	1.515	0,9%	630	2,40	48,4%
2014	1.516	0,1%	643	2,36	48,2%
2015	1.491	-1,6%	637	2,00	48,6%
2016	1.467	-1,6%	640	2,00	48,4%

Bilancio Demografico Bosaro

Tassi (calcolati su mille abitanti)

Anno	Popolazione Media	Natalità	Mortalità	Crescita Naturale	Migratorio Totale	Crescita Totale
2002	1.322	9,1	8,3	0,8	3,0	3,8
2003	1.349	8,9	8,9	0,0	37,1	37,1
2004	1.383	7,2	8,0	-0,7	13,0	12,3
2005	1.385	10,1	13,7	-3,6	-5,8	-9,4
2006	1.374	8,7	9,5	-0,7	-5,1	-5,8
2007	1.373	9,5	8,7	0,7	3,6	4,4
2008	1.388	8,6	15,1	-6,5	23,8	17,3
2009	1.424	10,5	8,4	2,1	30,9	33,0
2010	1.508	11,9	10,6	1,3	79,6	80,9

2011	1.541	9,7	6,5	3,2	24,7	27,9
2012	1.507	11,3	5,3	6,0	-13,9	-8,0
2013	1.508	11,9	8,6	3,3	6,0	9,3
2014	1.516	10,6	12,5	-2,0	2,6	0,7
2015	1.504	4,7	5,3	-0,7	-16,0	-16,6
2016	1.479	6,8	7,4	-0,7	-15,6	-16,2

Variazioni

Anno	Saldo Naturale	Saldo Migratorio	Per variazioni territoriali	Saldo Totale	Popolazione al 31/12
2002	1	4		5	1.324
2003	0	50	0	50	1.374
2004	-1	18	0	17	1.391
2005	-5	-8		-13	1.378
2006	-1	-7	0	-8	1.370
2007	1	5	0	6	1.376
2008	-9	33	0	24	1.400
2009	3	44	0	47	1.447
2010	2	120	0	122	1.569
2011	5	38	0	-56	1.513
2012	9	-21	0	-12	1.501
2013	5	9	0	14	1.515
2014	-3	4	0	1	1.516
2015	-1	-24	0	-25	1.491
2016	-1	-23	0	-24	1.467

Dettaglio Bilancio Demografico

Anno	Nati	Morti	Iscritti da altri comuni	Iscritti dall'estero	Altri iscritti	Cancellati per altri comuni	Cancellati per l'estero	Altri cancellati
2002	12	11	52	0	0	48	0	0
2003	12	12	77	7	0	34	0	0
2004	10	11	28	9	2	21	0	0
2005	14	19	51	7	0	66	0	0
2006	12	13	38	7	0	52	0	0
2007	13	12	38	14	1	46	0	2
2008	12	21	70	12	1	50	0	0
2009	15	12	58	13	1	25	3	0
2010	18	16	146	26	13	61	0	4
2011	15	10	82	35	25	104	0	0
2012	17	8	76	18	4	102	15	2
2013	18	13	44	15	53	88	0	15
2014	16	19	76	6	13	86	1	4
2015	7	8	41	4	2	71	0	0
2016	10	11	53	5	1	81	1	0

Bosaro - Popolazione per Età

Anno	% 0-14	% 15-64	% 65+	Abitanti	Indice Vecchiaia	Età Media
2007	13,0%	68,0%	19,1%	1.370	146,6%	43,3
2008	13,4%	67,3%	19,3%	1.376	144,6%	43,5
2009	13,6%	67,5%	18,9%	1.400	138,2%	43,2
2010	14,2%	67,1%	18,7%	1.447	132,2%	42,9

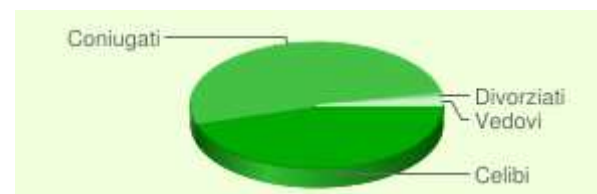
2011	14,6%	68,5%	16,9%	1.569	115,7%	41,8
2012	15,1%	66,7%	18,2%	1.513	121,1%	41,9
2013	15,3%	65,8%	18,9%	1.501	123,0%	42,4
2014	15,2%	65,5%	19,3%	1.515	127,0%	42,9
2015	15,0%	65,8%	19,2%	1.516	127,6%	43,1
2016	13,7%	65,4%	20,9%	1.491	152,9%	44,1
2017	13,7%	64,5%	21,8%	1.467	159,2%	44,6

Bosaro - Coniugati e non

Anno	Celibi/Nubili	Coniugati/e	Divorziati/e	Vedovi/e	Totale	%Coniugati/e	%Divorziati/e
2007	490	750	15	115	1.370	54,7%	1,1%
2008	506	739	15	116	1.376	53,7%	1,1%
2009	527	745	12	116	1.400	53,2%	0,9%
2010	564	754	13	116	1.447	52,1%	0,9%
2011	668	774	19	108	1.569	49,3%	1,2%
2012	667	722	20	104	1.513	47,7%	1,3%
2013	673	698	22	108	1.501	46,5%	1,5%
2014	653	741	18	103	1.515	48,9%	1,2%
2015	613	776	21	106	1.516	51,2%	1,4%
2016	603	761	20	107	1.491	51,0%	1,3%
2017	582	751	22	112	1.467	51,2%	1,5%

Maschi (2017)

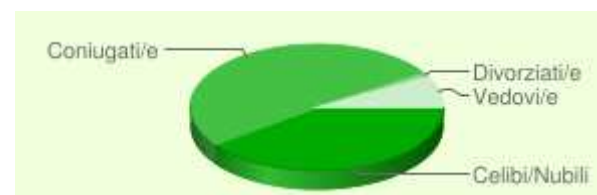
Stato Civile	Quanti	Percentuale
Celibi	322	45,4%
Coniugati	363	51,1%
Divorziati	9	1,3%



Vedovi	16	2,3%
Totale	710	

Femmine (2017)		
Stato Civile	Quanti	Percentuale
Nubili	260	34,3%
Coniugate	388	51,3%
Divorziate	13	1,7%
Vedove	96	12,7%
Totale	757	

Totale (2017)		
Stato Civile	Quanti	Percentuale
Celibi/Nubili	582	39,7%
Coniugati/e	751	51,2%
Divorziati/e	22	1,5%
Vedovi/e	112	7,6%
Totale	1.467	



Cittadini Stranieri - Bosaro

Anno	Residenti Stranieri	Residenti Totale	% Stranieri	% Maschi
2005	35	1.378	2,5%	48,6%
2006	40	1.370	2,9%	45,0%
2007	57	1.376	4,1%	38,6%
2008	85	1.400	6,1%	43,5%
2009	97	1.447	6,7%	47,4%
2010	160	1.569	10,2%	44,4%

2011	137	1.513	9,1%	43,1%
2012	143	1.501	9,5%	42,7%
2013	184	1.515	12,1%	45,1%
2014	204	1.516	13,5%	44,6%
2015	186	1.491	12,5%	48,4%
2016	197	1.467	13,4%	44,2%

Anno	Minorenni	Famiglie con almeno uno straniero	Famiglie con capofamiglia straniero	Nati in Italia
2005	6			
2006	6			3
2007	11	34	20	5
2008	20	47	32	12
2009	22	56	42	13

Tra gli stranieri maggiormente presenti nel comune di Bosaro ci sono: cinesi, romeni, marocchini, albanesi, ucraini, nigeriani, polacchi, russi, dominicani, tunisini, brasiliani, indiani, croati, colombiani, iraniani, cubani

Residenti Stranieri per Nazionalità (2016)

Pos	Nazione	Residenti	%Maschi	Var. Anno Prec.
1	Repubblica Popolare Cinese (Cina)	59	47,5%	-6,3%
2	Romania	56	55,4%	5,7%
3	Marocco	18	44,4%	-21,7%
4	Albania	16	25,0%	33,3%
5	Ucraina	13	23,1%	44,4%
6	Nigeria	6	66,7%	500,0%
7	Federazione Russa (Russia)	5	60,0%	0,0%
8	Repubblica Dominicana	5	0,0%	-16,7%

9	Polonia	5	40,0%	0,0%
10	Tunisia	4	25,0%	300,0%
11	Brasile	3	33,3%	200,0%
12	India	2	50,0%	
13	Croazia	2	0,0%	0,0%
14	Colombia	1	0,0%	0,0%
15	Iran	1	100,0%	0,0%
16	Cuba	1	0,0%	0,0%

Provenienza per Continente (2016)

Da Dove	Quanti	%Maschi	%Totale	Var. Anno Prec.
Europa	97	44,3%	49,2%	11,5%
Asia	62	48,4%	31,5%	-3,1%
Africa	28	46,4%	14,2%	12,0%
America	10	10,0%	5,1%	0,0%
Totale	197	44,2%		5,9%

Provenienza per Area (2016)

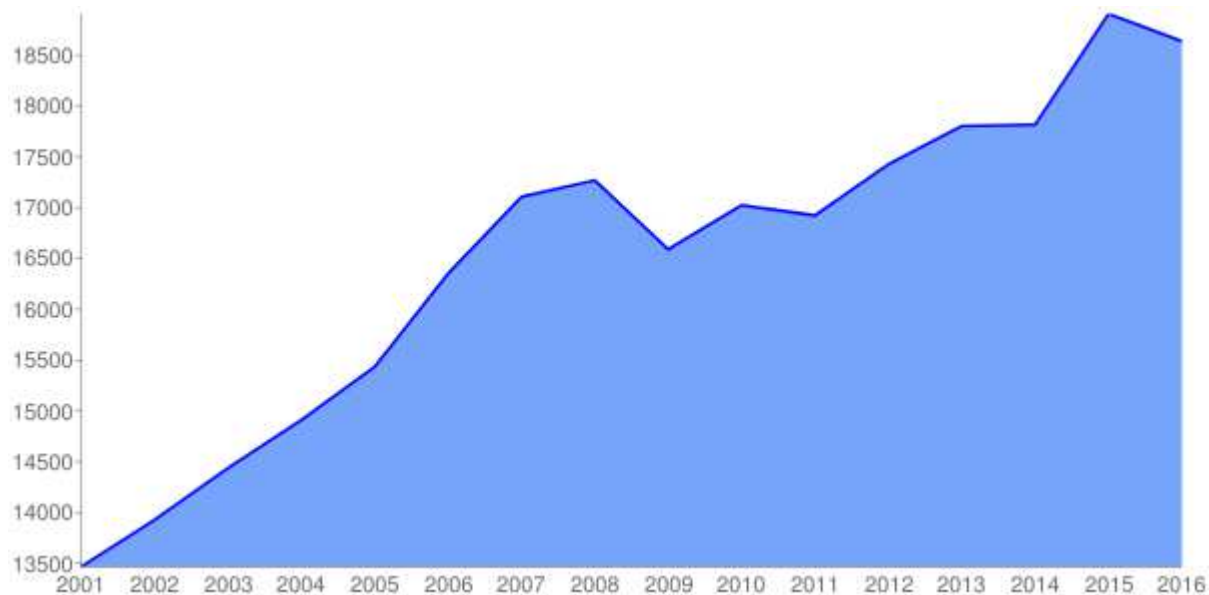
Da Dove	Quanti	%Maschi	%Totale	Var. Anno Prec.
Unione Europea	61	54,1%	31,0%	5,2%
Asia Orientale	59	47,5%	29,9%	-6,3%
Europa Centro Orientale	36	27,8%	18,3%	24,1%
Africa Settentrionale	22	40,9%	11,2%	-8,3%
America Centro Meridionale	10	10,0%	5,1%	0,0%
Africa Occidentale	6	66,7%	3,0%	500,0%
Asia Centro Meridionale	2	50,0%	1,0%	

Asia Occidentale	1	100,0%	0,5%	0,0%
----------------------------------	---	--------	------	------

Bosaro - Redditi Irpef

Anno	Dichiaranti	Popolazione	%pop	Importo	Media/Dich.	Media/Pop.
2001	963	1.319	73,0%	12.966.010	13.464	9.830
2002	960	1.324	72,5%	13.368.303	13.925	10.097
2003	985	1.374	71,7%	14.218.547	14.435	10.348
2004	996	1.391	71,6%	14.849.163	14.909	10.675
2005	1.043	1.378	75,7%	16.096.690	15.433	11.681
2006	1.025	1.370	74,8%	16.759.239	16.350	12.233
2007	1.032	1.376	75,0%	17.653.062	17.106	12.829
2008	1.073	1.400	76,6%	18.531.121	17.270	13.237
2009	1.057	1.447	73,0%	17.534.707	16.589	12.118
2010	1.060	1.569	67,6%	18.044.314	17.023	11.501
2011	1.071	1.513	70,8%	18.125.356	16.924	11.980
2012	1.028	1.501	68,5%	17.914.310	17.426	11.935
2013	1.030	1.515	68,0%	18.337.687	17.804	12.104
2014	1.017	1.516	67,1%	18.120.128	17.817	11.953
2015	993	1.491	66,6%	18.774.803	18.907	12.592
2016	978	1.467	66,7%	18.227.693	18.638	12.425

Reddito Medio 2001-2016



Parco Veicolare Bosaro

Auto, moto e altri veicoli

Anno	Auto	Motocicli	Autobus	Trasporti Merci	Veicoli Speciali	Trattori e Altri	Totale	Auto per mille abitanti
2004	812	87	1	108	18	0	1.026	584
2005	828	86	0	110	18	0	1.042	601
2006	836	99	0	118	18	0	1.071	610
2007	833	103	0	117	23	0	1.076	605
2008	834	102	0	113	28	0	1.077	596

2009	835	108	0	113	17	0	1.073	577
2010	896	121	0	116	13	0	1.146	571
2011	907	127	0	121	15	0	1.170	599
2012	900	128	0	120	16	0	1.164	600
2013	894	127	0	114	16	0	1.151	590
2014	904	134	0	109	16	0	1.163	596
2015	914	127	0	109	15	0	1.165	613
2016	919	125	0	102	14	0	1.160	626

Dettaglio veicoli commerciali e altri

Anno	Autocarri Trasporto Merci	Motocarri Quadricicli Trasporto Merci	Rimorchi Semirimorchi Trasporto Merci	Autoveicoli Speciali	Motoveicoli Quadricicli Speciali	Rimorchi Semirimorchi Speciali	Trattori Stradali Motrici	Altri Veicoli
2004	97	1	10	6	0	12	0	0
2005	99	1	10	6	0	12	0	0
2006	107	2	9	7	0	11	0	0
2007	106	2	9	10	2	11	0	0
2008	106	1	6	14	3	11	0	0
2009	107	1	5	12	3	2	0	0
2010	110	1	5	10	1	2	0	0
2011	114	1	6	12	1	2	0	0
2012	114	1	5	14	1	1	0	0
2013	108	1	5	13	2	1	0	0
2014	103	1	5	13	2	1	0	0
2015	103	1	5	12	2	1	0	0
2016	97	1	4	12	1	1	0	

Bosaro: Posizione nelle Classifiche

Tipo Classifica	Pos. Nazionale	Pos. Regionale	Pos. Provinciale	Valore
Popolazione maggiore	* 5.201°	501°	39°	1.467
Popolazione minore	* 2.796°	76°	12°	"
Densità Popolazione	2.260°	259°	4°	243,7 abitanti/kmq
Superficie più estesa	* 7.194°	570°	50°	6,02 kmq
Superficie meno estesa	* 802°	7°	1°	"
Reddito Medio per Popolazione più alto	4.360°	525°	39°	€ 12.425
Reddito Medio per Popolazione più basso	3.608°	50°	12°	"
Percentuale Dichiaranti IRPEF più alta	* 5.545°	561°	50°	66,7%
Percentuale Dichiaranti IRPEF più bassa	* 2.412°	14°	1°	"
Percentuale Cittadini Stranieri più alta	544°	50°	3°	13,4%
Età Media più alta	* 4.959°	259°	49°	44,6
Età Media più bassa	* 3.008°	316°	2°	"
Situati più a Nord (casa comunale)	3.296°	559°	33°	latitudine: 44,9997
Situati più a Sud (casa comunale)	4.703°	18°	18°	"
Situati più a Est (casa comunale)	3.525°	285°	20°	longitudine: 11,7657
Situati più a Ovest (casa comunale)	4.474°	292°	31°	"
Altitudine massima maggiore	* 7.915°	* 515°	* 32°	9 mslm
Escursione altimetrica maggiore	* 7.790°	* 488°	* 32°	6 m
Nome del comune più lungo	* 6.535°	* 475°	* 40°	6 caratteri

Nota

Le posizioni precedute con un * sono a pari merito con altri comuni.

LA SITUAZIONE ECONOMICA DELL'ENTE

Per quel che riguarda la situazione economica dell'Ente si rimanda ai documenti contabili ufficiali dell'Ente, pubblicati nel sito Internet del Comune di Bosaro, nella sezione Amministrazione Trasparente (indirizzo internet: http://www.comune.bosaro.ro.it/nqcontent.cfm?a_id=10962&tt=bosaro , nonché <https://servizionline.comune.bosaro.ro.it/zf/index.php/trasparenza/index/index/categoria/136>

VII IL PROCESSO DI FORMAZIONE DEL PIANO

Il Piano della Performance si inserisce nel più ampio processo programmatico dell'Ente Locale, in armonia con gli altri strumenti di programmazione dell'Ente. In particolare si fa riferimento a:

- 1) Documento Unico di Programmazione (DUP) con eventuali note di aggiornamento;
- 2) Bilancio di Previsione Finanziario (triennale);
- 3) Piano Esecutivo di gestione e delle performances;
- 4) Piano degli Indicatori di Bilancio (in attesa di specifico decreto: l'obbligo decorrerà dall'esercizio successivo a quello di pubblicazione del decreto stesso);
- 5) assestamento del Bilancio ed il controllo della salvaguardia degli equilibri di Bilancio;
- 6) variazioni di Bilancio;
- 7) rendiconto sulla gestione, che conclude il sistema di Bilancio dell'Ente.

Il Tutto in armonia con le linee programmatiche di mandato del Sindaco.

Il Bilancio di Previsione 2019-2021 è stato approvato con deliberazione del Consiglio Comunale n. 5 del 20/03/2019

Il presente Piano della Performance è organicamente unificato al P.E.G.

Il contributo alla realizzazione degli obiettivi definiti dall'Amministrazione nel Documento Unico di Programmazione è parte integrante del ciclo della performance.

Si esplicitano ora, ai fini della definizione nei dettagli degli obiettivi già richiamati singoli obiettivi /schede obiettivo, che formano parte integrante del Piano della Performance/piano degli obiettivi, in armonia con il sistema di misurazione e valutazione della performance.

Ai fini della valutazione della performance al 50% conterranno le valutazioni individuali dei dipendenti redatte secondo il sistema di misurazione e valutazione della performance in vigore e per l'altro 50% i progetti obiettivo.